

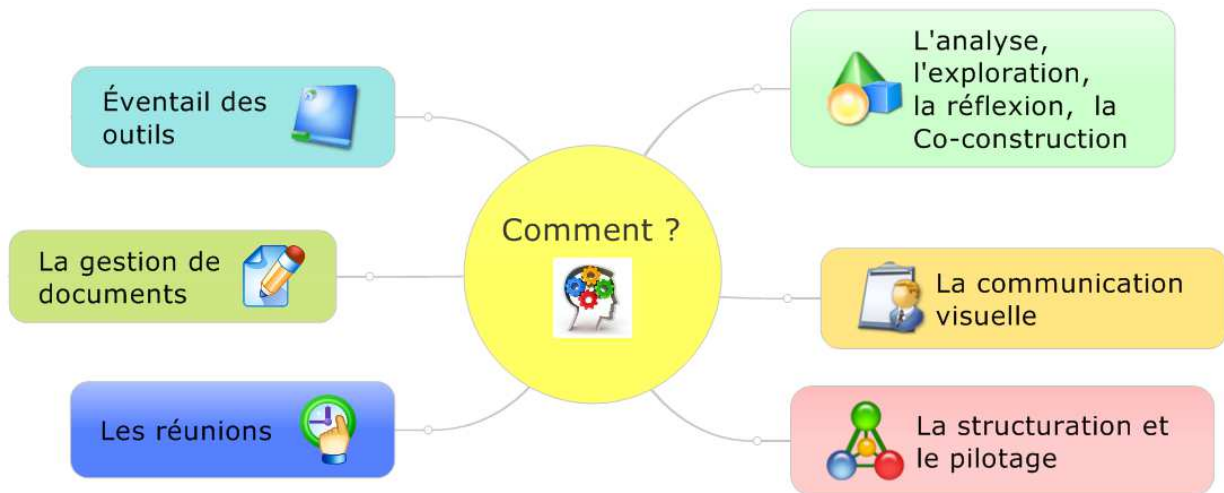


Le *Project Mapping* est un outil personnel et collectif tout à fait adapté aux très nombreuses situations en pilotage de projet auxquelles le Chef de projet fait face. Le *Project Mapping* concentre la réflexion et la discussion, encourage la participation et facilite la communication.

Le *Project Mapping*, vous rend plus créatif dans la recherche d'idée tout en facilitant la structuration de la réflexion. Il permet de voyager facilement entre le global et le détail. Cette formation est un transfert d'expériences et de bonnes pratiques autour de mises en situation, sans être une formation technique approfondie sur un logiciel particulier

Pour les **Directeurs de projet, Chefs de projet, Ingénieurs R&D, Chefs de produits, membres des équipes de projet, Ingénieurs d'Affaires, Manager...**
Toute personne consacrant une partie significative de son temps à collaborer et communiquer autour des idées, des actions et des projets.

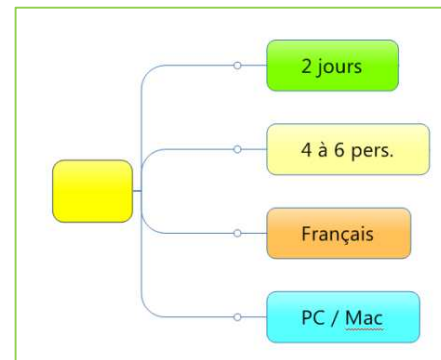
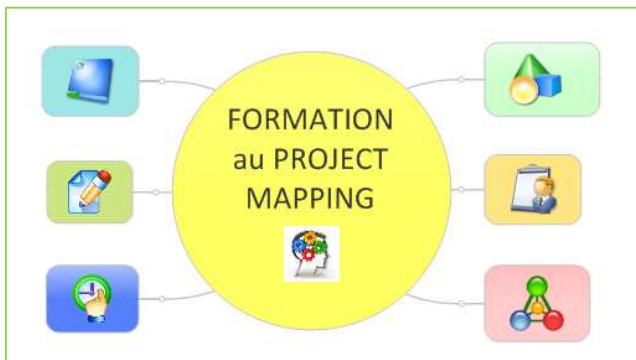
Objectifs :



Animateur :



Marc DESTORS, plus de 25 ans d'expérience en conseil/formation/assistance en management de projet en France et à l'international. Consultant reconnu pour son pragmatisme, son optimisme et pour l'énergie qu'il transmet aux personnes qu'il accompagne. Auteur de nombreux ouvrages sur le management de projet dont le célèbre « **Le chef de projet paresseux... mais gagnant !** » (Dunod).



1 - Les bases du Mind Mapping :

- Pourquoi
- Comment
- Bénéfices
- Limites



2 - analyse, exploration, réflexion, co-construction :

- Capturer les informations
- Créativité
- Brainstorming
- Clarification
- Résolution de problème



3 - communication visuelle performante :

- Simple à comprendre
- Agréable à communiquer
- Facile à mémoriser
- Appui pour convaincre
- Support pour négocier



4 - Réunion plus productives :

- Préparation
- Animation
- Prise de note
- Compte rendu
- Décision



5 - Structuration et pilotage de projets simplifiés :

- Périmètre, but
- Objectifs
- WBS
- Stratégie
- Planning
- Ressources
- Risques et problèmes
- Avancement
- Tableau de bord



6 - Gestion de documents facilités :

- Concevoir
- Produire et réviser
- Classer
- Retrouver



7 - Outils simples et intuitifs* :

- Petits projets
- Grands projets
- Collaboration
- Import/export



*Les fonctions présentées ne sont pas toujours présentes dans tous les logiciels de Mind Mapping.

Documentation remise :



Un **recueil de fiches pratiques** reprenant les situations exposées par l'animateur.

Logiciels utilisés :

Il est demandé aux participants de venir avec leur ordinateur portable sur lequel ils auront au préalable chargé le logiciel de Mind Mapping de leur choix. De nombreux fournisseurs proposent des versions d'évaluations dotés du minimum de fonctions requises pour cette formation. Nous consulter si nécessaire

Une formation :

Concrète : **75 % d'exercices** issus de situations vécues en conduite de projet.

Dynamique : des **mises en situation** et une grande interactivité avec les autres participants.

Ouverte : valeur ajoutée des **expériences très diverses** de l'animateur et des participants, des réponses concrètes.

Pratique : les cartes sont réalisées à la main ou avec le logiciel de Mind Mapping du stagiaire.